

## PANDUAN MENGGUNAKAN SISTEM INFORMASI KEARSIPAN STATIS (SiKS) ARSIP UNIVERSITAS GADJAH MADA

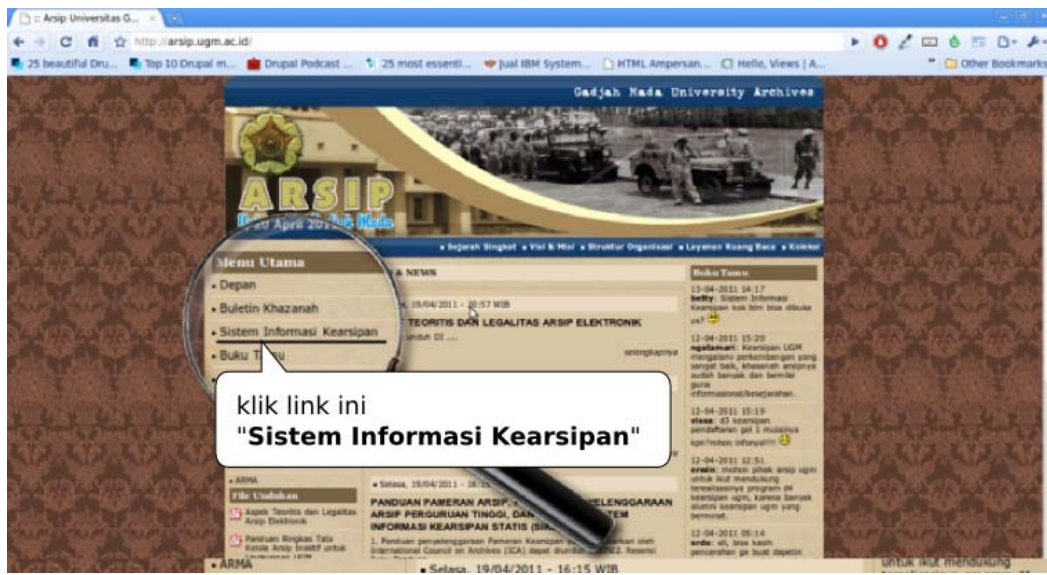
### A. Akses SiKS

Untuk mengakses aplikasi SiKS, pengguna dapat menggunakan salah satu dari dua cara berikut :

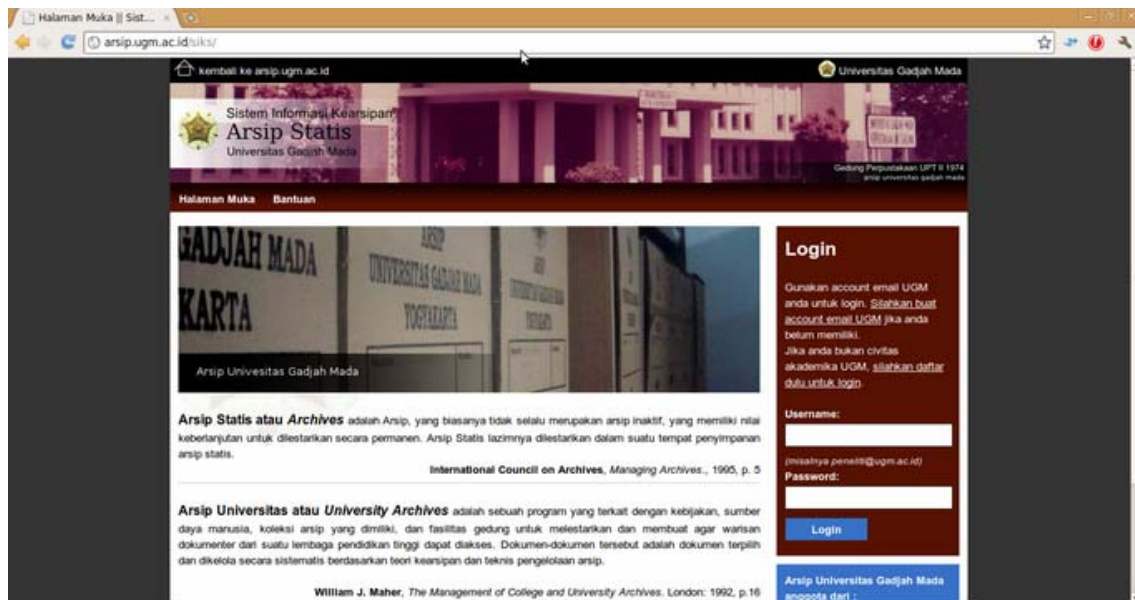
1. Pengguna langsung menuju modul SiKS dengan mengarahkan (mengisikan) *url* pada aplikasi browser (firefox, opera, google chrome, internet explorer, dll) pengguna dengan alamat <http://arsip.ugm.ac.id/siks>.



2. Pengguna dapat pula mengakses SiKS melalui web Arsip Universitas Gadjah Mada, dengan mengarahkan (mengisikan) url pada aplikasi browser pengguna dengan alamat <http://arsip.ugm.ac.id>, kemudian meng-klik fitur "**Sistem Informasi Kearsipan**" yang berada di sebelah kiri halaman muka web Arsip UGM.



Setelah melakukan salah satu dari dua cara akses SiKS, maka akan muncul tampilan utama seperti di bawah ini.



## B. Login

Dalam tampilan utama SiKS terdapat fasilitas login pada sisi sebelah kanan. Pengguna harus login terlebih dahulu sebelum dapat menggunakan SiKS. Gunakan *account email* UGM pengguna untuk login.

**Login**

Gunakan account email UGM anda untuk login. [Silahkan buat account email UGM](#) jika anda belum memiliki.

Jika anda bukan civitas akademika UGM, [silahkan daftar dulu untuk login.](#)

**Username:**  
  
(misalnya peneliti@ugm.ac.id)

**Password:**

**Login**

klik link ini untuk membuat email UGM

klik link ini untuk registrasi pengguna

masukkan username email UGM

masukkan password email UGM

Jika anda civitas akademika UGM dan belum memiliki *account email* UGM, silahkan buat *account email* UGM terlebih dahulu. Pengguna dapat menggunakan tautan (*link*) yang terdapat dalam tampilan login SiKS. Jika pengguna meng-klik tautan tersebut, maka akan muncul tampilan sebagai berikut ini.

Web Hosting dan Email x  
mail.ugm.ac.id/wmail/?a=email

**Informasi Pendaftaran e-Mail**  
**Universitas Gadjah Mada**

**Depan**  
**Email**  
**Formulir**  
**Daftar Ulang**  
**Aktivasi**  
**Antrian**  
**Hosting**  
**Formulir**  
**Daftar Antrian**  
**Login**

**Berita terbaru:**  
**17 Juli 2006:**  
Administrasi web dan hosting yang baru.  
[Lanjut »](#)

**Formulir Pendaftaran Email**

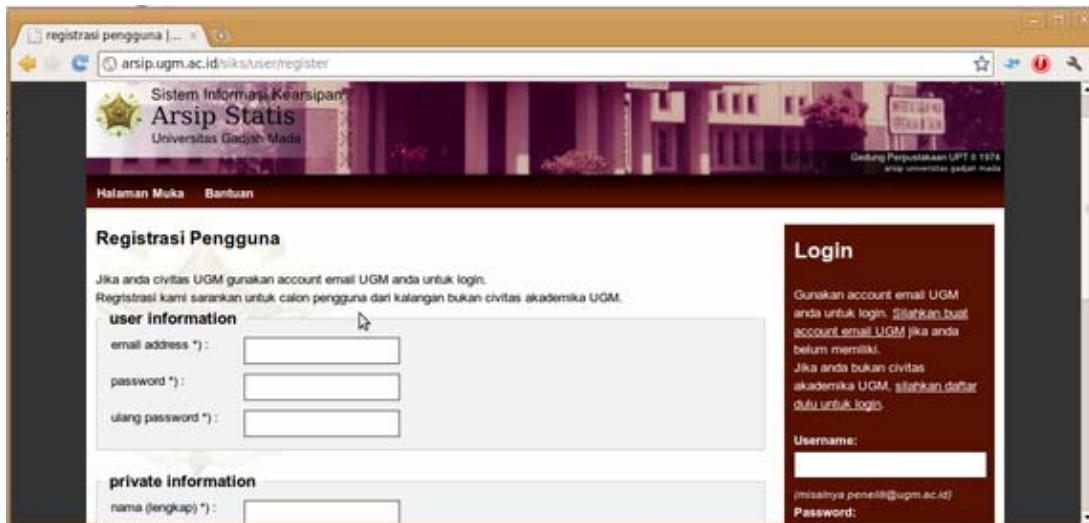
Nama Email  @ **ugm.ac.id** ▼  
Kata Sandi   
Ulang Kata Sandi   
Nama Lengkap   
Kategori **Instansi** ▼  
No. Identitas UGM   
Lokasi/Unit Kerja **Bagian Anggaran Masyarakat** ▼  
Alamat   
No. Telp   
No. HP   
Kontak Email   
Referensi  @ **ugm.ac.id** ▼  
**Daftar**

Copyright © 2006 PPTIK UGM

Pengguna harus melengkapi formulir online tersebut. Selanjutnya pengguna harus melakukan verifikasi untuk mengaktifkan *account email* pengguna dengan datang langsung ke PPTIK UGM.

### C. Registrasi Pengguna

Jika pengguna bukan civitas akademika UGM, silahkan daftarkan diri pengguna dalam aplikasi SIKS agar bisa melakukan pencarian koleksi arsip. Pengguna dapat menggunakan tautan dalam tampilan form login untuk memulai proses registrasi. Setelah itu pengguna harus melengkapi formulir registrasi sebagaimana tampilan berikut.



## Login

Proses registrasi telah selesai.  
Silahkan gunakan email anda  
sebagai username untuk proses  
login selanjutnya. terima kasih  
sudah menjadi anggota kami.

**Username:**

**Password:**

**Login**

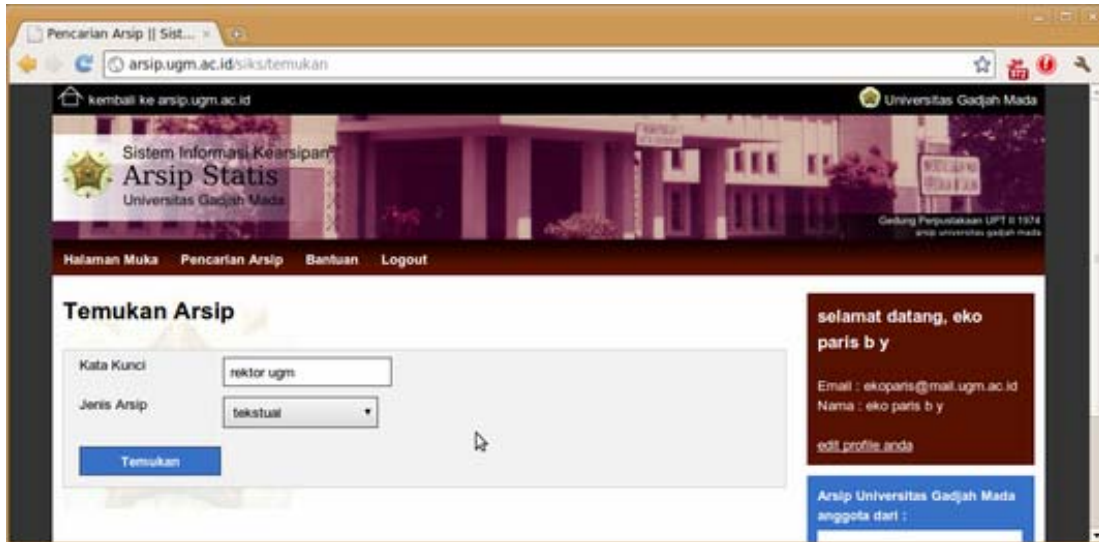
Jika proses registrasi berhasil pengguna dapat langsung menggunakan *account* pengguna untuk melakukan pencarian koleksi arsip. Setelah pengguna berhasil login, baik itu menggunakan *account email* UGM atau pengguna yang bukan civitas akademika, maka akan muncul tampilan utama seperti di bawah ini.



Dalam halaman utama ini terdapat menu **“Pencarian Arsip”** dan menu **“Bantuan”** dan menu **“Logout”**. Jika pengguna ingin langsung melakukan pencarian koleksi arsip, silahkan meng-klik menu **“Pencarian Arsip”**.

#### D. Pencarian Arsip

Setelah login, pengguna dapat melakukan pencarian koleksi arsip dengan meng-klik menu **“Pencarian Arsip”**. Koleksi arsip statis yang dimiliki Arsip UGM sampai saat ini terdiri dari Arsip Teksual, Arsip Audio Visual (Foto dan *Sound Recording*) dan Arsip Kartografi. Setelah meng-klik menu **“Pencarian Arsip”**, maka akan tampilan **“Temukan Arsip”**, seperti tampilan di bawah ini.



Pengguna dapat menggunakan tampilan sebagaimana gambar diatas untuk melakukan pencarian koleksi Arsip Universitas Gadjah Mada.

- 1) Masukkan kata kunci pencarian. Kata kunci minimal terdiri dari 3 huruf dan tidak boleh kosong.
- 2) Pengguna juga bisa memilih untuk melakukan pencarian spesifik dalam suatu jenis arsip. Misalnya Arsip Tekstual, Arsip Foto, Arsip *Sound Recording*, atau Arsip Kartografi.
- 3) Gunakan Tombol "Temukan" untuk mulai melakukan pencarian.

## E. Hasil Pencarian

Jika dalam basis data kami ditemukan arsip sesuai dengan kata kunci, maka sistem akan menampilkan daftar hasil pencarian. Untuk lebih memudahkan, daftar pencarian hanya dibatasi sebanyak 20 baris hasil pencarian arsip per halaman.


Informasi lebih detail dari data arsip hasil pencarian dapat dilihat dengan menggunakan tautan kode arsip atau klik kode arsip. Tautan tersebut akan membawa anda menuju halaman yang berisi data detail dari arsip yang bersangkutan. Pada halaman ini juga tersedia tombol "Download" untuk men-download materi digital dari arsip yang bersangkutan.

### Hasil Pencarian

Hasil Pencarian untuk kata kunci "ugm." Menampilkan 1-20 dari 376 hasil pencarian.

- 1. AF/AA.AD/1999/1B**  
 Tanggal : 19 Desember 1999  
 Ringkasan :  
 Jenis Arsip :  
 dilihat 74 kali
- 2. AS/OA.SK.00/16**  
 Tanggal :  
 Ringkasan Deskripsi : Pengangkatan Wakil Dekan Bidang Akademik Fak Filsafat UGM 03/SK/MWA/2003  
 Jenis Arsip : Arsip tekstual  
 dilihat 40 kali
- 3. AF/AA.AD/1999/1A**  
 Tanggal : 19 Desember 1999  
 Ringkasan Deskripsi : foto foto  
 Jenis Arsip : Arsip foto  
 dilihat 19 kali
- 4. AS/OA.SK.05/2234-2570**  
 Tanggal :

anggota dari :



klik tautan kode arsip untuk melihat informasi detail

## F. *Download* (Unduh) Arsip

Beberapa koleksi arsip telah kami sediakan materi digitalnya untuk dapat anda *download*. Namun ada beberapa koleksi yang belum tersedia materi digitalnya sehingga belum bisa di-*download*. Gunakan tombol "Download" pada halaman detail data arsip untuk men-*download*. Tombol "Download" akan tersedia jika materi digital untuk arsip yang bersangkutan sudah tersedia, namun tidak akan tampil jika belum tersedia.

Halaman Muka
Pencarian Arsip
Bantuan
Logout

### arsip tekstual

<b>Kode Arsip</b>	: AS/OA.SK.00/16
<b>Periode Regrouping</b>	: AS
<b>Skema Klasifikasi</b>	: OA.SK.00
<b>Nomor Arsip Tekstual</b>	: 16
<b>Tanggal</b>	:
<b>Deskripsi Arsip Tekstual</b>	: Pengangkatan Wakil Dekan Bidang Akademik Fak Filsafat UGM
<b>Nomor SK</b>	:
<b>Lokasi Simpan Arsip</b>	:

Kembali
Download

tombol download arsip

© 2010 - Arsip Universitas Gadjah Mada

Pengguna dapat mengunduh beberapa koleksi arsip statis yang dimiliki Arsip Universitas Gadjah Mada. Sampai saat ini hanya beberapa item koleksi arsip saja yang

sudah bisa di-unduh. Namun ke depan Arsip Universitas Gadjah Mada akan berusaha meningkatkan jumlah koleksi arsip statis yang bisa diunduh.

Jika pengguna tertarik pada salah satu koleksi arsip namun belum tersedia materi digitalnya, pengguna dapat menghubungi Arsip Universitas Gadjah Mada via *email*, telepon, atau datang langsung ke Arsip Universitas.

### **G. Bantuan Pengguna**

Panduan singkat penggunaan aplikasi SiKS telah disediakan dalam menu "Bantuan Pengguna". Selain berisi panduan singkat, juga tersedia beberapa pertanyaan dan jawaban yang mungkin akan sering dihadapi oleh pengguna.

### **H. Logout**

Jika pengguna sudah selesai menggunakan aplikasi SiKS, jangan lupa untuk logout dari sistem demi keamanan data diri pengguna dan sistem. Gunakan menu "**Logout**".